

Lista de Presença

Audiência Pública Saúde

Dia: 27/09/2022

Horário: 18:00


Local: Câmara Municipal de Itirapuã

01	Jayson Junior Venery
02	Henrique ...
03	José Ap. da S. Maximiano
04	José Carlos de Melo
05	Rinaldo dos Reis Godinho
06	Osvaldo ...
07	Marcos Antônio Gonçalves
08	
09	
10	
11	
12	
13	
14	
15	
16	
17	
18	
19	
20	
21	
22	
23	



Período	Receita	Aplicação Mínima	%	Empenhado	% Aplicado	Liquidado	% Aplicado	Pago	% Aplicado
JANEIRO	1.871.652,31	280.747,85	15,00%	508.747,56	27,18%	160.815,73	8,59%	95.408,62	5,10%
FEVEREIRO	1.982.825,89	297.423,88	15,00%	295.646,68	14,91%	374.559,26	18,89%	417.585,63	21,06%
MARÇO	1.800.317,53	270.047,63	15,00%	1.212.557,60	67,35%	348.631,78	19,37%	329.542,93	18,30%
ABRIL	1.812.844,44	271.926,67	15,00%	189.437,09	10,45%	308.233,18	17,00%	300.657,78	16,58%
MAIO	1.991.765,56	298.764,83	15,00%	164.986,99	8,28%	333.092,86	16,72%	331.878,73	16,66%
JUNHO	1.734.902,07	260.235,31	15,00%	305.148,63	17,59%	401.769,02	23,16%	354.392,67	20,43%
JULHO	2.190.543,69	328.581,55	15,00%	208.959,26	9,54%	376.009,64	17,17%	366.002,06	16,71%
AGOSTO	1.903.455,29	285.518,29	15,00%	199.088,44	10,46%	398.072,59	20,91%	385.154,34	20,23%
SETEMBRO	0,00	0,00	15,00%	0,00	0,00%	0,00	0,00%	0,00	0,00%
OUTUBRO	0,00	0,00	15,00%	0,00	0,00%	0,00	0,00%	0,00	0,00%
NOVEMBRO	0,00	0,00	15,00%	0,00	0,00%	0,00	0,00%	0,00	0,00%
DEZEMBRO	0,00	0,00	15,00%	0,00	0,00%	0,00	0,00%	0,00	0,00%
DÉCIMO TERCEIRO	0,00	0,00	15,00%	0,00	0,00%	0,00	0,00%	0,00	0,00%
Total	15.288.306,78	2.293.246,02	15,00%	3.084.572,25	20,18%	2.701.184,06	17,67%	2.580.622,76	16,88%

Evolução da Receita de Impostos Para Aplicação na Saúde



Evolução da Aplicação na Saúde Pela Despesa Empenhada

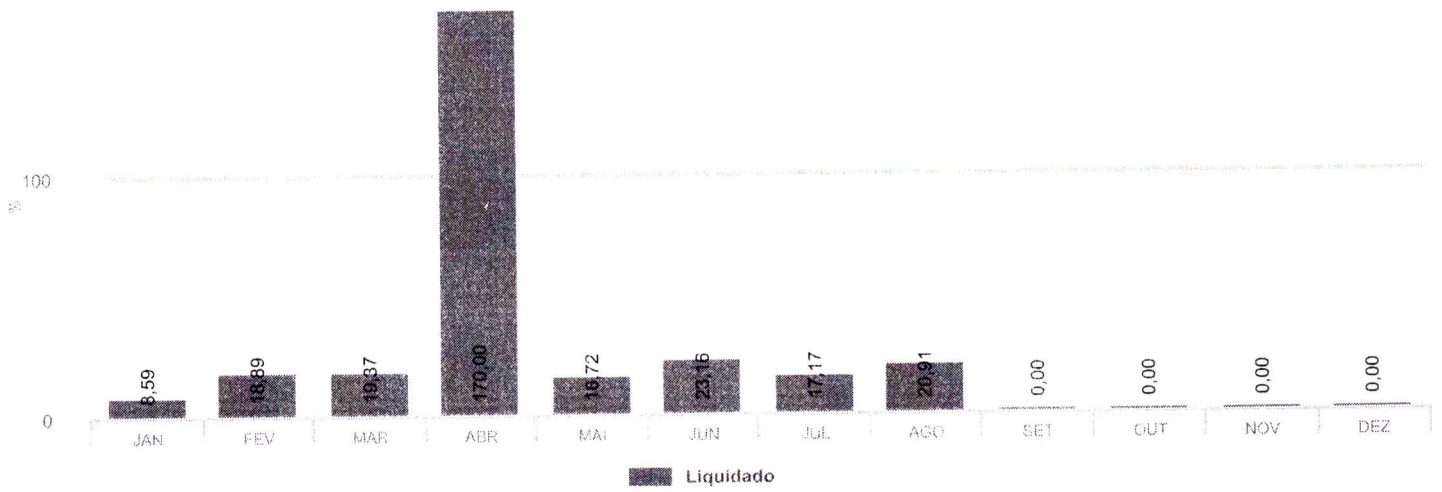


Nota Explicativa:


- 1 - Dados extraídos dos balancetes conta contábil e conta corrente armazenados no sistema Audesp.
- 2 - Aconselhamos que os dados deste relatório sejam comparados com os dados constantes do sistema contábil utilizado pela municipalidade, a fim de comprovar a fidedignidade entre tais informações, as armazenadas no sistema AUDESP do TCESP, pois são as informações armazenadas que serão utilizadas pela fiscalização.



Evolução da Aplicação na Saúde Pela Despesa Liquidada



Evolução da Aplicação na Saúde Pela Despesa Paga



Nota Explicativa:

- 1 - Dados extraídos dos balancetes conta contábil e conta corrente armazenados no sistema Audesp.
- 2 - Aconselhamos que os dados deste relatório sejam comparados com os dados constantes do sistema contábil utilizado pela municipalidade, a fim de comprovar a fidedignidade entre tais informações, as armazenadas no sistema AUDESP do TCESP, pois são as informações armazenadas que serão utilizadas pela fiscalização.